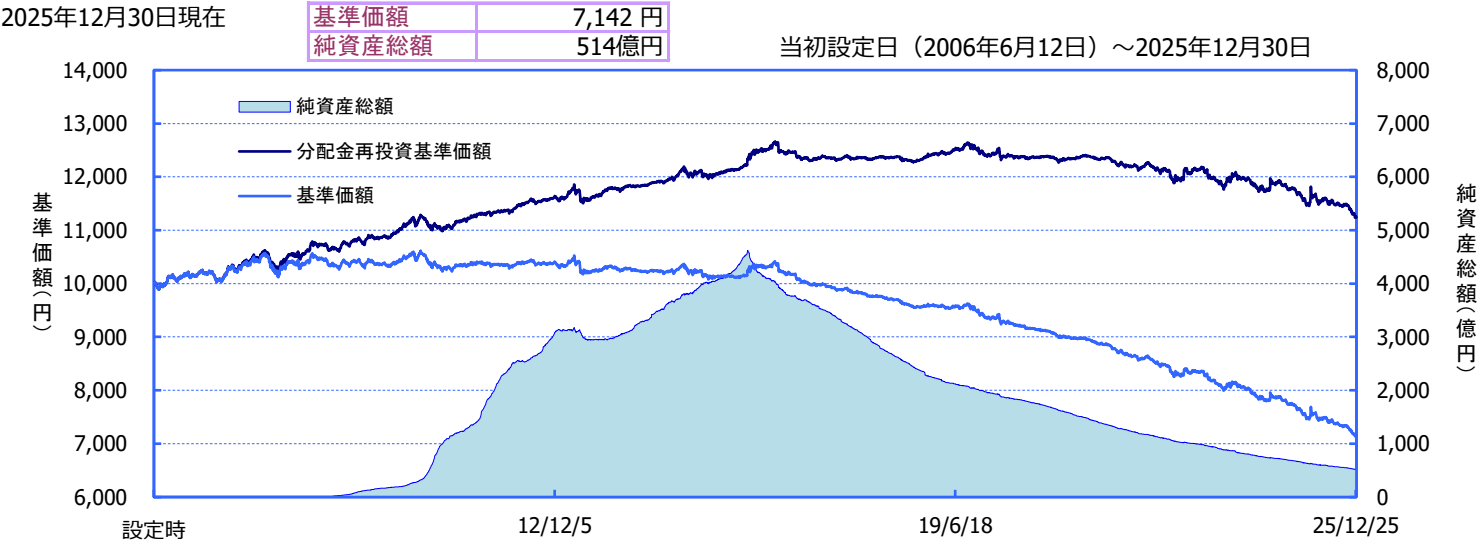


追加型投信／国内／債券
信託期間：2006年6月12日 から 無期限
決算日：毎月10日(休業日の場合翌営業日)
基準日：2025年12月30日
回数コード：3067

※過去の実績を示したものであり、将来の成果を示唆・保証するものではありません。

《基準価額・純資産の推移》



※基準日現在の運用管理費用(信託報酬)は、純資産総額に対して年率0.33%(税込)です。

※「分配金再投資基準価額」は、分配金(税引前)を分配時にファンドへ再投資したものとみなして計算しています。
※基準価額の計算において、運用管理費用(信託報酬)は控除しています(後述のファンドの費用をご覧ください)。

期間別騰落率	
期間	ファンド
1カ月間	-1.4 %
3カ月間	-1.9 %
6カ月間	-3.0 %
1年間	-4.4 %
3年間	-6.0 %
5年間	-9.1 %
年初来	-4.4 %
設定来	+12.4 %

※「期間別騰落率」の各計算期間は、基準日から過去に遡った期間とし、当該ファンドの「分配金再投資基準価額」を用いた騰落率を表しています。
※実際のファンドでは、課税条件によって投資者ごとの騰落率は異なります。また、換金時の費用・税金等は考慮していません。

基準価額の前月差	
2025年12月末	7,142 円
2025年11月末	7,260 円
前月差	▲118 円
分配金	▲20 円 (-0.3 %)
その他	▲98 円 (-1.3 %)

※「基準価額の前月差」は概算値であるため、当該期間の変動を正確に表しているものではありませんのでご注意ください。

《分配の推移》		
(1万口当たり、税引前)		
決算期(年/月)	分配金	分配金支払後基準価額
第1～221期	合計: 4,055円	
第222期 (25/01)	20円	7,656円
第223期 (25/02)	20円	7,587円
第224期 (25/03)	20円	7,461円
第225期 (25/04)	20円	7,540円
第226期 (25/05)	20円	7,506円
第227期 (25/06)	20円	7,456円
第228期 (25/07)	20円	7,438円
第229期 (25/08)	20円	7,424円
第230期 (25/09)	20円	7,374円
第231期 (25/10)	20円	7,313円
第232期 (25/11)	20円	7,299円
第233期 (25/12)	20円	7,182円
分配金合計額	設定来: 4,295円 直近12期: 240円	

※分配金は、収益分配方針に基づいて委託会社が決定します。あらかじめ一定の額の分配をお約束するものではありません。分配金が支払われない場合もあります。

■当資料は、ファンドの状況や関連する情報等をお知らせするために大和アセットマネジメントにより作成されたものです。当ファンドのお申込みにあたっては、販売会社よりお渡しする「投資信託説明書(交付目論見書)」の内容を必ずご確認ください。投資信託は、値動きのある有価証券等に投資しますので、基準価額は大きく変動します。したがって、投資者のみなさまの投資元本が保証されているものではありません。信託財産に生じた利益および損失は、すべて投資者に帰属します。投資信託は預貯金とは異なります。後述の当資料のお取り扱いにおけるご注意をよくお読みください。

設定・運用:

大和アセットマネジメント

Daiwa Asset Management

商号等

大和アセットマネジメント株式会社
金融商品取引業者 関東財務局長(金商)第352号
一般社団法人投資信託協会
一般社団法人日本投資顧問業協会
一般社団法人第二種金融商品取引業協会

加入協会

資産別構成		
資産	銘柄数	比率
国内債券	22	98.6%
国内債券先物	---	---
コール・ローン、その他		1.4%
合計	22	100.0%

債券 種別構成		合計98.6%
種別	比率	
国債	98.6%	

債券 ポートフォリオ特性値	
直接利回り(%)	2.2
最終利回り(%)	1.8
修正デュレーション	6.5
残存年数	7.3

債券 格付別構成		合計100.0%
格付別	比率	
AAA	100.0%	
AA	---	
A	---	
BBB	---	
BB以下	---	

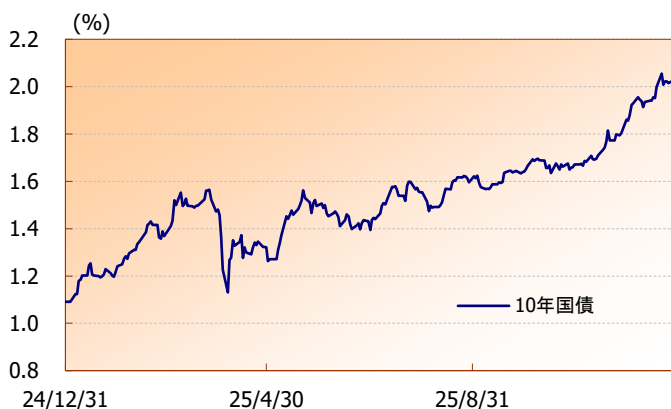
※格付別構成については、当社所定の基準で採用した格付けを基準に算出しています。
 ※債券 格付別構成の比率は、債券ポートフォリオに対するものです。
 ※債券 ポートフォリオ特性値は、ファンドの組入債券等の各特性値(直接利回り、最終利回り等)を、その組入比率で加重平均したものです。

残存期間別債券組入構成				合計98.6%	
残存期間		比率	残存期間		比率
0～1年		6.6%	8～9年		6.5%
1～2年		6.5%	9～10年		6.6%
2～3年		6.5%	10～11年		6.5%
3～4年		6.6%	11～12年		6.6%
4～5年		6.6%	12～13年		6.5%
5～6年		6.6%	13～14年		6.7%
6～7年		6.6%	14～15年		6.6%
7～8年		6.6%	15年超		---

組入上位10銘柄				合計64.5%
銘柄名	利率(%)	償還日	比率	
30 30年国債	2.3	2039/03/20	6.7%	
32 30年国債	2.3	2040/03/20	6.6%	
110 20年国債	2.1	2029/03/20	6.6%	
26 30年国債	2.4	2037/03/20	6.6%	
28 30年国債	2.5	2038/03/20	6.5%	
101 20年国債	2.4	2028/03/20	6.5%	
94 20年国債	2.1	2027/03/20	6.5%	
22 30年国債	2.5	2036/03/20	6.5%	
86 20年国債	2.3	2026/03/20	6.3%	
116 20年国債	2.2	2030/03/20	5.7%	

《参考》日本の10年国債利回りの推移

過去1年間 (2024年12月31日～2025年12月30日)



過去5年間 (2020年12月30日～2025年12月30日)



(出所)ブルームバーグ

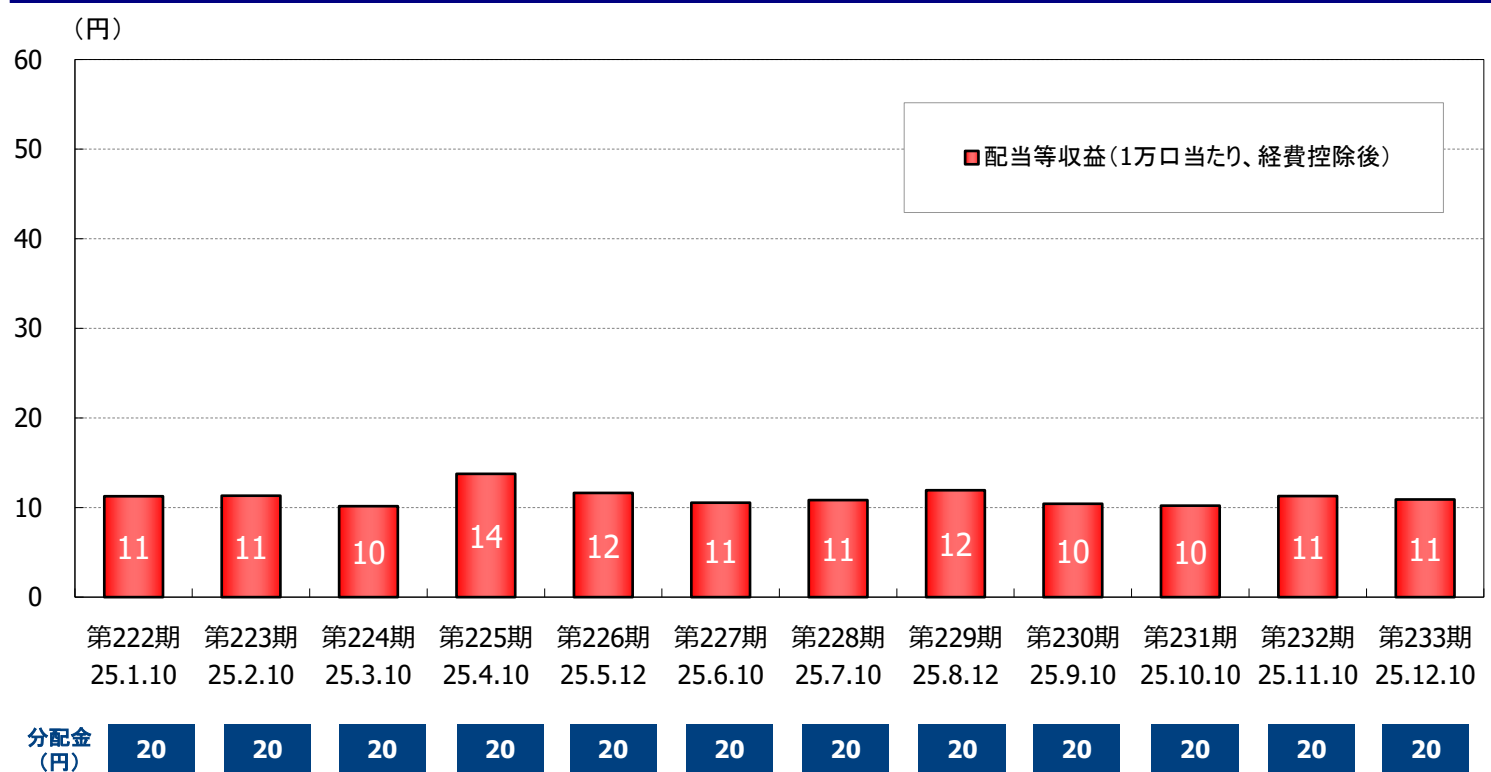
《分配金の概況》

■ 配当等収益(1万口当たり、経費控除後)および分配対象額(1万口当たり、分配金支払い後)の状況

決算期 決算日	第222期 (25/1/10)	第223期 (25/2/10)	第224期 (25/3/10)	第225期 (25/4/10)	第226期 (25/5/12)	第227期 (25/6/10)
配当等収益(経費控除後)	11 円	11 円	10 円	14 円	12 円	11 円
分配金	20 円	20 円	20 円	20 円	20 円	20 円
分配対象額(分配金支払い後)	527 円	518 円	509 円	502 円	494 円	485 円

決算期 決算日	第228期 (25/7/10)	第229期 (25/8/12)	第230期 (25/9/10)	第231期 (25/10/10)	第232期 (25/11/10)	第233期 (25/12/10)
配当等収益(経費控除後)	11 円	12 円	10 円	10 円	11 円	11 円
分配金	20 円	20 円	20 円	20 円	20 円	20 円
分配対象額(分配金支払い後)	475 円	467 円	458 円	448 円	439 円	430 円

■ 配当等収益(1万口当たり、経費控除後)および分配金(1万口当たり、税引前)の状況



※配当等収益(経費控除後)は、経費(運用管理費用等)が配当等収益にどのくらい按分控除されるかにより変動します。配当等収益への按分率は、有価証券売買等損益の金額によって変動します。つまり、有価証券売買等利益(評価益を含む)が発生していなければ、経費(運用管理費用等)はすべて配当等収益から差し引かれます。なお、控除しきれない金額が生じた場合、有価証券売買等損益に計上されます。

※円未満は四捨五入しています。

※分配金は1万口当たり、税引前のものです。

※上記のデータは、過去の実績を示したものであり、将来の成果を示唆・保証するものではありません。

※分配金は、収益分配方針に基づいて委託会社が決定します。あらかじめ一定の額の分配をお約束するものではありません。分配金が支払われない場合もあります。

【投資環境】

国内金利は上昇

国内債券市場では、金利は上昇しました。財政悪化懸念や日銀の利上げを受けて、金利は上昇しました。また、日銀の利上げペースが速まるとの観測が広がったことも金利上昇要因となりました。

日銀は政策金利の引き上げを決定

日銀は12月の金融政策決定会合で、政策金利を0.75%程度に引き上げることを決めました。植田日銀総裁は記者会見で、中立金利の推計値の下限にはまだ少し距離があると述べました。

【ファンドの運用状況】

月間の動き

債券価格の下落が基準価額の低下要因となりました。

運用のポイント

当ファンドが投資するマザーファンドは、日本国債のみで運用を行っており、残存0年～15年までの残存1年ごとの組入比率がほぼ均等となるようなラダー型ポートフォリオを構築しています。

【今後の展望・運用方針】

今後の展望

国内の経済・物価は、おおむね日銀の想定通りに推移すると見込んでおり、緩やかなペースでの利上げが実施されるとみえています。利上げの実施とともに長期金利は徐々に上昇していくと予想します。

運用方針

引き続き、マザーファンド受益証券の組入比率を高位に維持するとともに、マザーファンドではラダー型ポートフォリオを保持してまいります。

債券価格上昇要因(金利低下要因)

- 金融引き締め観測の後退
- 地政学リスクの高まり
- 円高・株安の進行

債券価格下落要因(金利上昇要因)

- 金融引き締め観測の高まり
- 地政学リスクの後退
- 円安・株高の進行

《ファンドの目的・特色》

ファンドの目的

- ・わが国の国債に投資し、安定した収益の確保および信託財産の着実な成長をめざします。

ファンドの特色

- ・わが国の国債に投資し、残存期間の異なる債券の利息収入を幅広く確保することをめざして運用を行ないます。
- ・毎月 10 日（休業日の場合翌営業日）に決算を行ない、収益分配方針に基づいて収益の分配を行ないます。

《投資リスク》

- 当ファンドは、値動きのある有価証券等に投資しますので、基準価額は変動します。したがって、**投資元本が保証されているものではなく、これを割込むことがあります。信託財産に生じた利益および損失は、すべて投資者に帰属します。投資信託は預貯金とは異なります。基準価額の主な変動要因は、以下のとおりです。**

公社債の価格変動 （価格変動リスク・信用リスク）	公社債の価格は、一般に金利が低下した場合には上昇し、金利が上昇した場合には下落します。また、公社債の価格は、発行体の信用状況によっても変動します。特に、発行体が債務不履行を発生させた場合、またはその可能性が予想される場合には、公社債の価格は下落します。組入公社債の価格が下落した場合には、基準価額が下落する要因となり、投資元本を割込むことがあります。
その他	解約資金を手当てするため組入証券を売却する際、市場規模や市場動向によっては市場実勢を押下げ、当初期待される価格で売却できないこともあります。この場合、基準価額が下落する要因となります。

※基準価額の変動要因は、上記に限定されるものではありません。

その他の留意点

- 当ファンドのお取引に関しては、金融商品取引法第 37 条の 6 の規定（いわゆるクーリング・オフ）の適用はありません。
- 当ファンドは、大量の解約が発生し短期間で解約資金を手当てする必要が生じた場合や主たる取引市場において市場環境が急変した場合等に、一時的に組入資産の流動性が低下し、市場実勢から期待できる価格で取引できないリスク、取引量が限られてしまうリスクがあります。これにより、基準価額にマイナスの影響を及ぼす可能性や、換金の申込みの受付けが中止となる可能性、換金代金のお支払いが遅延する可能性があります。

投資者が直接的に負担する費用

	料率等	費用の内容
購入時手数料	販売会社が別に定める率 (上限) <u>1.1% (税抜 1.0%)</u>	購入時の商品説明または商品情報の提供、投資情報の提供、取引執行等の対価です。
信託財産留保額	ありません。	—

投資者が信託財産で間接的に負担する費用

	料率等	費用の内容		
運用管理費用 (信託報酬)	年率0.77% (税抜0.7%)以内	運用管理費用の総額は、日々の信託財産の純資産総額に対して左記の率を乗じて得た額とします。運用管理費用は、毎日計上され日々の基準価額に反映されます。		
	配分については、 下記参照	ファンドの運用と調査、受託会社への運用指図、基準価額の計算、目論見書・運用報告書の作成等の対価です。		
		運用報告書等各種書類の送付、口座内でのファンドの管理、購入後の情報提供等の対価です。		
		運用財産の管理、委託会社からの指図の実行の対価です。		
	前記の運用管理費用(年率)は、每期、前計算期間終了日における新発10年国債の利回り(日本相互証券株式会社発表の終値)に応じて、純資産総額に対して以下の率とします。 新発10年国債の利回りが			
	イ. 1%未満の場合 …………… 年率0.198%(税抜0.18%)			
	ロ. 1%以上2%未満の場合 …… 年率0.33%(税抜0.3%)			
	ハ. 2%以上3%未満の場合 …… 年率0.44%(税抜0.4%)			
	ニ. 3%以上4%未満の場合 …… 年率0.55%(税抜0.5%)			
	ホ. 4%以上5%未満の場合 …… 年率0.66%(税抜0.6%)			
	ヘ. 5%以上の場合 …………… 年率0.77%(税抜0.7%)			
	<運用管理費用の配分> (税抜)(注1)	委託会社	販売会社	受託会社
	前イ.の場合	年率0.075%	年率0.075%	年率0.03%
	前ロ.の場合	年率0.11%	年率0.16%	年率0.03%
前ハ.の場合	年率0.15%	年率0.22%	年率0.03%	
前ニ.の場合	年率0.19%	年率0.27%	年率0.04%	
前ホ.の場合	年率0.23%	年率0.33%	年率0.04%	
前ヘ.の場合	年率0.27%	年率0.38%	年率0.05%	
その他の費用・ 手数料	(注2)	監査報酬、有価証券売買時の売買委託手数料、先物取引・オプション取引等に要する費用、資産を外国で保管する場合の費用等を信託財産でご負担いただきます。		

(注1)「運用管理費用の配分」には、別途消費税率を乗じた額がかかります。

(注2)「その他の費用・手数料」については、運用状況等により変動するため、事前に料率、上限額等を示すことができません。

※購入時手数料について、くわしくは販売会社にお問合わせ下さい。

※運用管理費用の信託財産からの支払いは、毎計算期末または信託終了時に行なわれます。

※手数料等の合計額については、保有期間等に応じて異なりますので、表示することができません。

購入単位	最低単位を 1 円単位または 1 口単位として販売会社が定める単位
購入価額	購入申込受付日の基準価額（1 万口当たり）
購入代金	販売会社が定める期日までにお支払い下さい。
換金単位	最低単位を 1 口単位として販売会社が定める単位
換金価額	換金申込受付日の基準価額（1 万口当たり）
換金代金	原則として換金申込受付日から起算して 4 営業日目からお支払いします。
申込締切時間	午後 3 時まで（販売会社所定の事務手続きが完了したもの）
換金制限	信託財産の資金管理を円滑に行なうために大口の換金申込には制限があります。
購入・換金申込受付 の中止および取消し	金融商品取引所等における取引の停止その他やむを得ない事情があるときは、換金の申込みの受付を中止することがあります。
繰上償還	次のいずれかの場合には、委託会社は、事前に受益者の意向を確認し、受託会社と合意のうえ、信託契約を解約し、信託を終了させること（繰上償還）ができます。 ・受益権の口数が 30 億口を下ることとなった場合 ・信託契約を解約することが受益者のため有利であると認めるとき ・やむを得ない事情が発生したとき
収益分配	年 12 回、収益分配方針に基づいて収益の分配を行ないます。 （注）当ファンドには、「分配金再投資コース」と「分配金支払いコース」があります。なお、お取扱い可能なコースおよびコース名については異なる場合がありますので、販売会社にお問合わせ下さい。
課税関係	課税上は株式投資信託として取扱われます。配当控除、益金不算入制度の適用はありません。 公募株式投資信託は税法上、一定の要件を満たした場合に NISA（少額投資非課税制度）の適用対象となります。 当ファンドは、NISA の対象ではありません。 ※税法が改正された場合等には変更される場合があります。

《収益分配金に関する留意事項》

- ◆ 分配金は、預貯金の利息とは異なり、投資信託の純資産から支払われますので、分配金が支払われると、その金額相当分、基準価額は下がります。

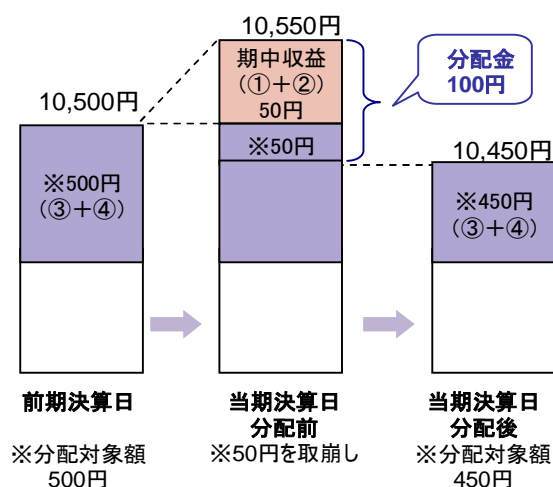
投資信託で分配金が支払われるイメージ



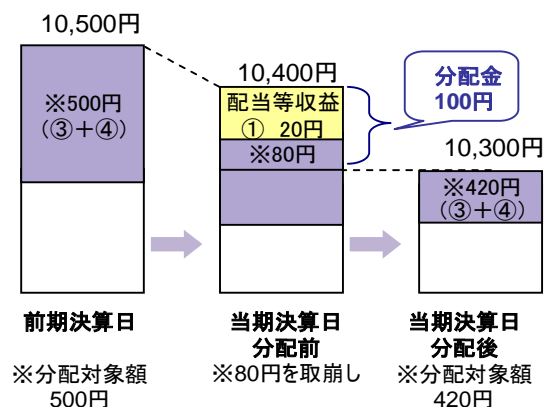
- ◆ 分配金は、計算期間中に発生した収益(経費控除後の配当等収益および評価益を含む売買益)を超えて支払われる場合があります。その場合、当期決算日の基準価額は前期決算日と比べて下落することになります。また、分配金の水準は、必ずしも計算期間におけるファンドの収益率を示すものではありません。

計算期間中に発生した収益を超えて支払われる場合

前期決算日から基準価額が上昇した場合



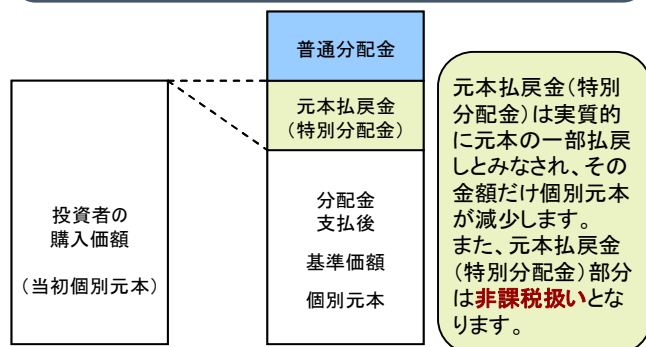
前期決算日から基準価額が下落した場合



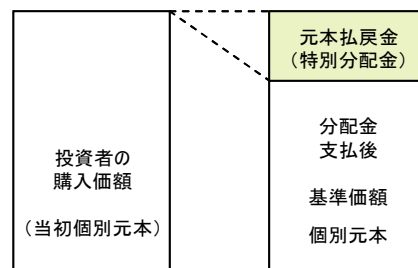
(注) 分配対象額は、①経費控除後の配当等収益および②経費控除後の評価益を含む売買益ならびに③分配準備積立金および④収益調整金です。分配金は、分配方針に基づき、分配対象額から支払われます。

- ◆ 投資者のファンドの購入価額によっては、分配金の一部または全部が、実質的には元本の一部払戻しに相当する場合があります。ファンド購入後の運用状況により、分配金額より基準価額の値上がり小さかった場合も同様です。

分配金の一部が元本の一部払戻しに相当する場合



分配金の全部が元本の一部払戻しに相当する場合



普通分配金：個別元本(投資者のファンドの購入価額)を上回る部分からの分配金です。

元本払戻金：個別元本を下回る部分からの分配金です。分配後の投資者の個別元本は、元本払戻金(特別分配金)の(特別分配金)額だけ減少します。

※上記はイメージであり、実際の分配金額や基準価額を示唆するものではありませんのでご注意ください。

《当資料のお取り扱いにおけるご注意》

- 当資料は、ファンドの状況や関連する情報等をお知らせするために大和アセットマネジメントにより作成されたものです。
- 当ファンドのお申込みにあたっては、販売会社よりお渡しする「投資信託説明書（交付目論見書）」の内容を必ずご確認ください。
- 投資信託は、値動きのある有価証券等に投資しますので、基準価額は大きく変動します。したがって、投資者のみなさまの投資元本が保証されているものではありません。信託財産に生じた利益および損失は、すべて投資者に帰属します。投資信託は預貯金とは異なります。
- 投資信託は、預金や保険契約とは異なり、預金保険機構・保険契約者保護機構の保護の対象ではありません。証券会社以外でご購入いただいた投資信託は、投資者保護基金の対象ではありません。
- 当資料は、信頼できると考えられる情報源から作成していますが、その正確性・完全性を保証するものではありません。運用実績などの記載内容は過去の実績であり、将来の成果を示唆・保証するものではありません。また、税金、手数料等を考慮していませんので、投資者のみなさまの実質的な投資成果を示すものではありません。
- 当資料の中で記載されている内容、数値、図表、意見等は資料作成時点のものであり、今後予告なく変更されることがあります。
- 分配金は、収益分配方針に基づいて委託会社が決定します。あらかじめ一定の額の分配をお約束するものではありません。分配金が支払われない場合もあります。

販売会社等についてのお問い合わせ

▶ **大和アセットマネジメント** フリーダイヤル 0120-106212（営業日の9:00～17:00）

当社ホームページ

▶ <https://www.daiwa-am.co.jp/>

販売会社名（業態別、50音順） （金融商品取引業者名）		登録番号	加入協会			
			日本証券業協会	一般社団法人 金融先物 取引業協会	一般社団法人 日本投資 顧問業協会	一般社団法人 第二種金融商 品取引業協会
株式会社あいち銀行	登録金融機関	東海財務局長(登金)第12号	○	○		
株式会社あおぞら銀行	登録金融機関	関東財務局長(登金)第8号	○	○		
株式会社青森みちのく銀行	登録金融機関	東北財務局長(登金)第1号	○			
株式会社足利銀行	登録金融機関	関東財務局長(登金)第43号	○	○		
株式会社イオン銀行 (委託金融商品取引業者 マネックス証券株式会社)	登録金融機関	関東財務局長(登金)第633号	○			
株式会社池田泉州銀行	登録金融機関	近畿財務局長(登金)第6号	○	○		
株式会社SBI新生銀行 (委託金融商品取引業者 株式会社SBI証券)	登録金融機関	関東財務局長(登金)第10号	○	○		
株式会社SBI新生銀行 (委託金融商品取引業者 マネックス証券株式会社)	登録金融機関	関東財務局長(登金)第10号	○	○		
株式会社大垣共立銀行	登録金融機関	東海財務局長(登金)第3号	○	○		
おかやま信用金庫	登録金融機関	中国財務局長(登金)第19号	○			
株式会社香川銀行	登録金融機関	四国財務局長(登金)第7号	○			
株式会社関西みらい銀行	登録金融機関	近畿財務局長(登金)第7号	○	○		
株式会社北日本銀行	登録金融機関	東北財務局長(登金)第14号	○			
岐阜信用金庫	登録金融機関	東海財務局長(登金)第35号	○			
株式会社紀陽銀行	登録金融機関	近畿財務局長(登金)第8号	○			
京都信用金庫	登録金融機関	近畿財務局長(登金)第52号	○			
株式会社京都銀行	登録金融機関	近畿財務局長(登金)第10号	○	○		
株式会社京都銀行 (委託金融商品取引業者 京銀証券株式会社)	登録金融機関	近畿財務局長(登金)第10号	○	○		
株式会社きらぼし銀行	登録金融機関	関東財務局長(登金)第53号	○	○		
株式会社きらぼし銀行 (委託金融商品取引業者 きらぼしライフデザイン証券株式会社)	登録金融機関	関東財務局長(登金)第53号	○	○		
株式会社京葉銀行	登録金融機関	関東財務局長(登金)第56号	○			
株式会社高知銀行	登録金融機関	四国財務局長(登金)第8号	○			
株式会社埼玉りそな銀行	登録金融機関	関東財務局長(登金)第593号	○	○		
株式会社三十三銀行	登録金融機関	東海財務局長(登金)第16号	○			
株式会社静岡銀行	登録金融機関	東海財務局長(登金)第5号	○	○		
株式会社静岡中央銀行	登録金融機関	東海財務局長(登金)第15号	○			
株式会社荘内銀行	登録金融機関	東北財務局長(登金)第6号	○			
スルガ銀行株式会社	登録金融機関	東海財務局長(登金)第8号	○			
全国信用協同組合連合会	登録金融機関	関東財務局長(登金)第300号				
ソニー銀行株式会社	登録金融機関	関東財務局長(登金)第578号	○	○		○
株式会社大光銀行	登録金融機関	関東財務局長(登金)第61号	○			
株式会社第四北越銀行	登録金融機関	関東財務局長(登金)第47号	○	○		
株式会社大東銀行	登録金融機関	東北財務局長(登金)第17号	○			
株式会社筑邦銀行	登録金融機関	福岡財務支局長(登金)第5号	○			
株式会社千葉銀行	登録金融機関	関東財務局長(登金)第39号	○	○		
株式会社中国銀行	登録金融機関	中国財務局長(登金)第2号	○	○		
株式会社東北銀行	登録金融機関	東北財務局長(登金)第8号	○			
株式会社東和銀行	登録金融機関	関東財務局長(登金)第60号	○			
株式会社徳島大正銀行	登録金融機関	四国財務局長(登金)第10号	○			

10 / 12

ダイワ日本国債ファンド（毎月分配型）

販売会社名（業態別、50音順） （金融商品取引業者名）		登録番号	加入協会			
			日本証券業協会	一般社団法人 金融先物 取引業協会	一般社団法人 日本投資 顧問業協会	一般社団法人 第二種金融商品 取引業協会
株式会社栃木銀行	登録金融機関	関東財務局長(登金)第57号	○			
株式会社富山第一銀行	登録金融機関	北陸財務局長(登金)第7号	○			
株式会社長崎銀行	登録金融機関	福岡財務支局長(登金)第11号	○			
株式会社八十二長野銀行	登録金融機関	関東財務局長(登金)第49号	○	○		
株式会社東日本銀行	登録金融機関	関東財務局長(登金)第52号	○			
株式会社広島銀行	登録金融機関	中国財務局長(登金)第5号	○	○		
株式会社福島銀行	登録金融機関	東北財務局長(登金)第18号	○			
PayPay銀行株式会社	登録金融機関	関東財務局長(登金)第624号	○	○		
株式会社北都銀行	登録金融機関	東北財務局長(登金)第10号	○			
株式会社北洋銀行	登録金融機関	北海道財務局長(登金)第3号	○	○		
株式会社北洋銀行 (委託金融商品取引業者 北洋証券株式会社)	登録金融機関	北海道財務局長(登金)第3号	○	○		
株式会社北海道銀行	登録金融機関	北海道財務局長(登金)第1号	○	○		
株式会社みずほ銀行	登録金融機関	関東財務局長(登金)第6号	○	○		○
三井住友信託銀行株式会社	登録金融機関	関東財務局長(登金)第649号	○	○	○	
株式会社宮崎太陽銀行	登録金融機関	九州財務局長(登金)第10号	○			
株式会社山形銀行	登録金融機関	東北財務局長(登金)第12号	○			
株式会社山梨中央銀行	登録金融機関	関東財務局長(登金)第41号	○			
株式会社UI銀行 (委託金融商品取引業者 きらぼしライフデザイン証券株式会社)(オンライン サービス専用)	登録金融機関	関東財務局長(登金)第673号	○			
株式会社横浜銀行	登録金融機関	関東財務局長(登金)第36号	○	○		
株式会社りそな銀行	登録金融機関	近畿財務局長(登金)第3号	○	○	○	
アイザワ証券株式会社	金融商品取引業者	関東財務局長(金商)第3283号	○		○	○
安藤証券株式会社	金融商品取引業者	東海財務局長(金商)第1号	○			
池田泉州TT証券株式会社	金融商品取引業者	近畿財務局長(金商)第370号	○			
いちよし証券株式会社	金融商品取引業者	関東財務局長(金商)第24号	○		○	
岩井コスモ証券株式会社	金融商品取引業者	近畿財務局長(金商)第15号	○	○	○	
SMBC日興証券株式会社	金融商品取引業者	関東財務局長(金商)第2251号	○	○	○	○
株式会社SBI証券	金融商品取引業者	関東財務局長(金商)第44号	○	○		○
OKB証券株式会社	金融商品取引業者	東海財務局長(金商)第191号	○			
岡三証券株式会社	金融商品取引業者	関東財務局長(金商)第53号	○	○	○	○
香川証券株式会社	金融商品取引業者	四国財務局長(金商)第3号	○			
京銀証券株式会社	金融商品取引業者	近畿財務局長(金商)第392号	○			
極東証券株式会社	金融商品取引業者	関東財務局長(金商)第65号	○			○
きらぼしライフデザイン証券株式会社	金融商品取引業者	関東財務局長(金商)第3198号	○			
寿証券株式会社	金融商品取引業者	東海財務局長(金商)第7号	○			
Jトラストグローバル証券株式会社	金融商品取引業者	関東財務局長(金商)第35号	○		○	
静岡東海証券株式会社	金融商品取引業者	東海財務局長(金商)第8号	○			
十六TT証券株式会社	金融商品取引業者	東海財務局長(金商)第188号	○			
株式会社証券ジャパン	金融商品取引業者	関東財務局長(金商)第170号	○		○	
第四北越証券株式会社	金融商品取引業者	関東財務局長(金商)第128号	○			
大和証券株式会社	金融商品取引業者	関東財務局長(金商)第108号	○	○	○	○
ちばぎん証券株式会社	金融商品取引業者	関東財務局長(金商)第114号	○			
東海東京証券株式会社	金融商品取引業者	東海財務局長(金商)第140号	○	○	○	○
とちぎんTT証券株式会社	金融商品取引業者	関東財務局長(金商)第32号	○			
内藤証券株式会社	金融商品取引業者	近畿財務局長(金商)第24号	○			○
中原証券株式会社	金融商品取引業者	関東財務局長(金商)第126号	○			

上記の販売会社は今後変更となる場合があります。また、販売会社によって、新規のご購入の取扱いを行っていない場合や、お申込み方法・条件等が異なります。くわしくは、販売会社にお問合わせ下さい。

販売会社名（業態別、50音順） （金融商品取引業者名）		登録番号	加入協会			
			日本証券業協会	一般社団法人 金融先物 取引業協会	一般社団法人 日本投資 顧問業協会	一般社団法人 第二種金融商 品取引業協会
南都まほろば証券株式会社	金融商品取引業者	近畿財務局長(金商)第25号	○			
西日本シティTT証券株式会社	金融商品取引業者	福岡財務支局長(金商)第75号	○			
ニュース証券株式会社	金融商品取引業者	関東財務局長(金商)第138号	○		○	
浜銀TT証券株式会社	金融商品取引業者	関東財務局長(金商)第1977号	○			
ひろぎん証券株式会社	金融商品取引業者	中国財務局長(金商)第20号	○			
ほくほくTT証券株式会社	金融商品取引業者	北陸財務局長(金商)第24号	○			
北洋証券株式会社	金融商品取引業者	北海道財務局長(金商)第1号	○			
松井証券株式会社	金融商品取引業者	関東財務局長(金商)第164号	○	○		
松阪証券株式会社	金融商品取引業者	東海財務局長(金商)第19号	○			
マネックス証券株式会社	金融商品取引業者	関東財務局長(金商)第165号	○	○	○	○
みずほ証券株式会社	金融商品取引業者	関東財務局長(金商)第94号	○	○	○	○
三田証券株式会社	金融商品取引業者	関東財務局長(金商)第175号	○			
三菱UFJ eスマート証券株式会社	金融商品取引業者	関東財務局長(金商)第61号	○	○	○	○
水戸証券株式会社	金融商品取引業者	関東財務局長(金商)第181号	○		○	
moomoo証券株式会社	金融商品取引業者	関東財務局長(金商)第3335号	○		○	
むさし証券株式会社	金融商品取引業者	関東財務局長(金商)第105号	○			○
楽天証券株式会社	金融商品取引業者	関東財務局長(金商)第195号	○	○	○	○
リテラ・クレア証券株式会社	金融商品取引業者	関東財務局長(金商)第199号	○			

上記の販売会社は今後変更となる場合があります。また、販売会社によって、新規のご購入の取扱いを行っていない場合や、お申込み方法・条件等が異なります。くわしくは、販売会社にお問合わせ下さい。

12 / 12